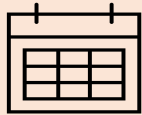


A person wearing a blue lab coat is sitting at a desk in a dimly lit office. They are holding a mobile phone to their ear with both hands. The background is dark and out of focus, showing a desk with a computer monitor and some papers.

FOA-MEDLEMMERNES ARBEJDSMILJØ


Hovedresultater fra FOAs arbejdsmiljøundersøgelse, 2022

Fakta om undersøgelsen



Indsamlingsperiode

29. august til
9. september 2022



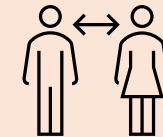
Population

FOAs medlemspanel
4.354 besvarelser
36 %



Vægtning

Overrepræsentation af
SOSU-sektoren
De yngste og ældste er
underrepræsenterede



Sammenligning

National Overvågning af
Arbejds miljøet blandt
Lønmodtagere (NOA-L) og
FOA medlemmernes sundhed
(SIF)

Fokuspunkter i analysen

- Et samlet FOA-tal for hvert spørgsmål i undersøgelsen
- Svarfordeling i sektorerne
- Udvikling over tid
- Forskelle på tværs af arbejdssteder
- Betydningen af arbejdsmiljøet samt den enkeltes indflydelse på opgaveløsningen
- Forskelle på tværs af aldersgrupper

Emner i arbejdsmiljøundersøgelsen

Prioriterede emner (1. delnotat)

- Arbejdsvilkår
- Fastholdelse
- Helbred, smerter og sygefravær
- Stress
- Følelsesmæssige krav i arbejdet

Resterende emner (samlet notat)

- Fysisk arbejdsmiljø
- Covid
- Krænkende hændelser (vold/trusler)
- Arbejdsfællesskaber/samarbejde
- Pauser og arbejdstid
- Arbejdsmiljøet generelt samt forebyggelse

ARBEJDSVILKÅR

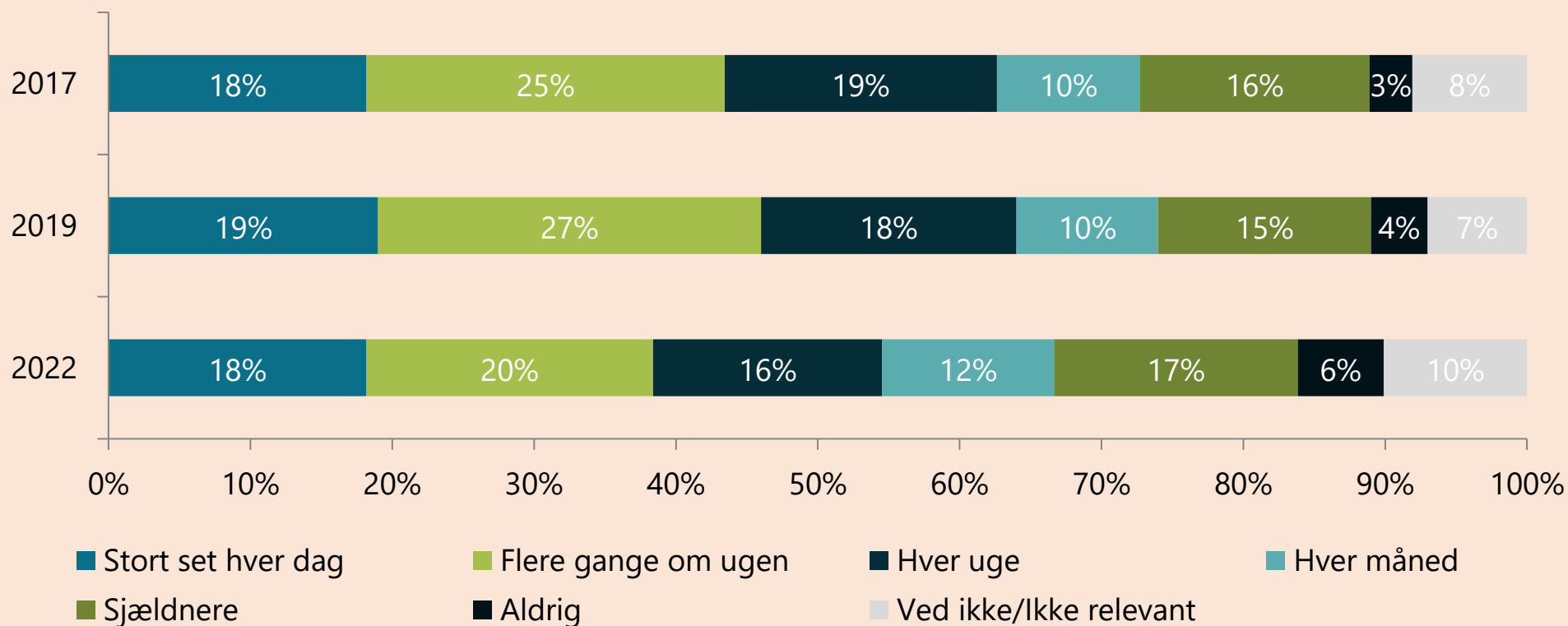
Hovedresultater

- Arbejdstempo
- Tid til at udføre arbejdet tilfredsstillende
- Bemanding på arbejdspladsen
- Arbejdsomfang
- Alenearbejde

Færre oplever utilstrækkelig bemanning ugentligt



Hvor ofte er bemanningen på din arbejdsplads IKKE tilstrækkelig ift. de opgaver, I har?

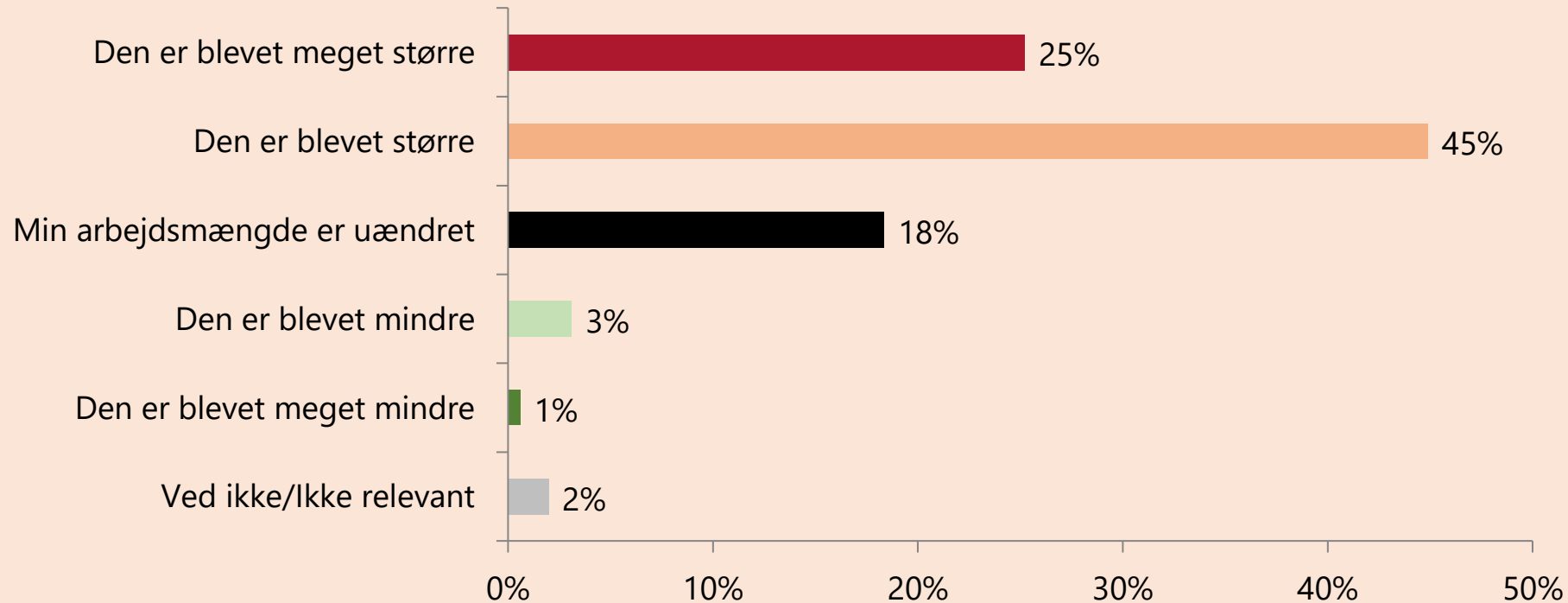


Antal svar: 2022 (4.354), 2019 (3.600), 2017 (4.696).

Syv ud af 10 oplever en større arbejdsmængde



Er din arbejdsmængde blevet større eller mindre inden for de seneste to år?



Antal svar i alt: 4.354.

FASTHOLDELSE

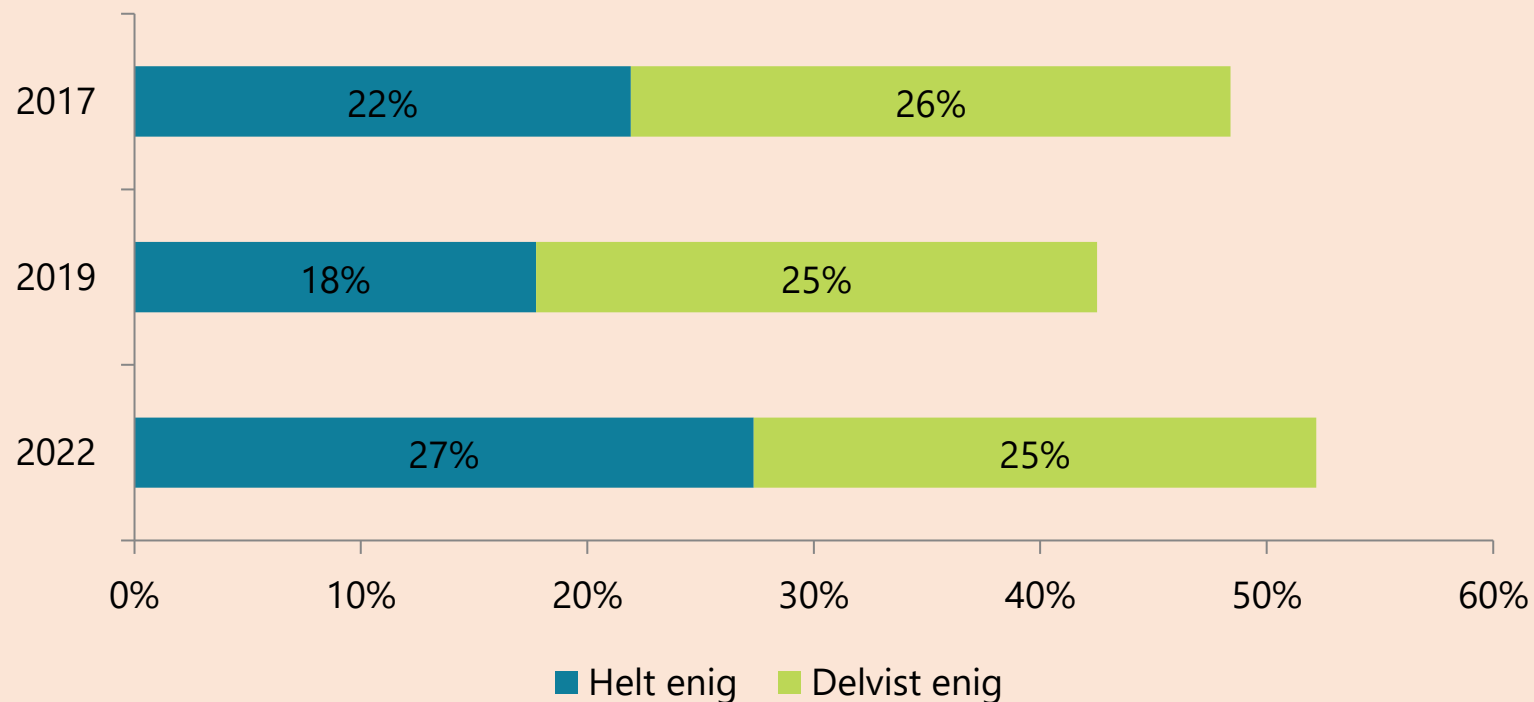
Hovedresultater

- Forventninger til at kunne arbejde til pensionsalderen
- Overvejelser om fag eller brancheskift
- Overvejelser om at forlade arbejdspladsen

Flere forventer at kunne arbejde til folkepensionen



Udsagn: Jeg forventer at kunne holde til folkepensionsalderen.

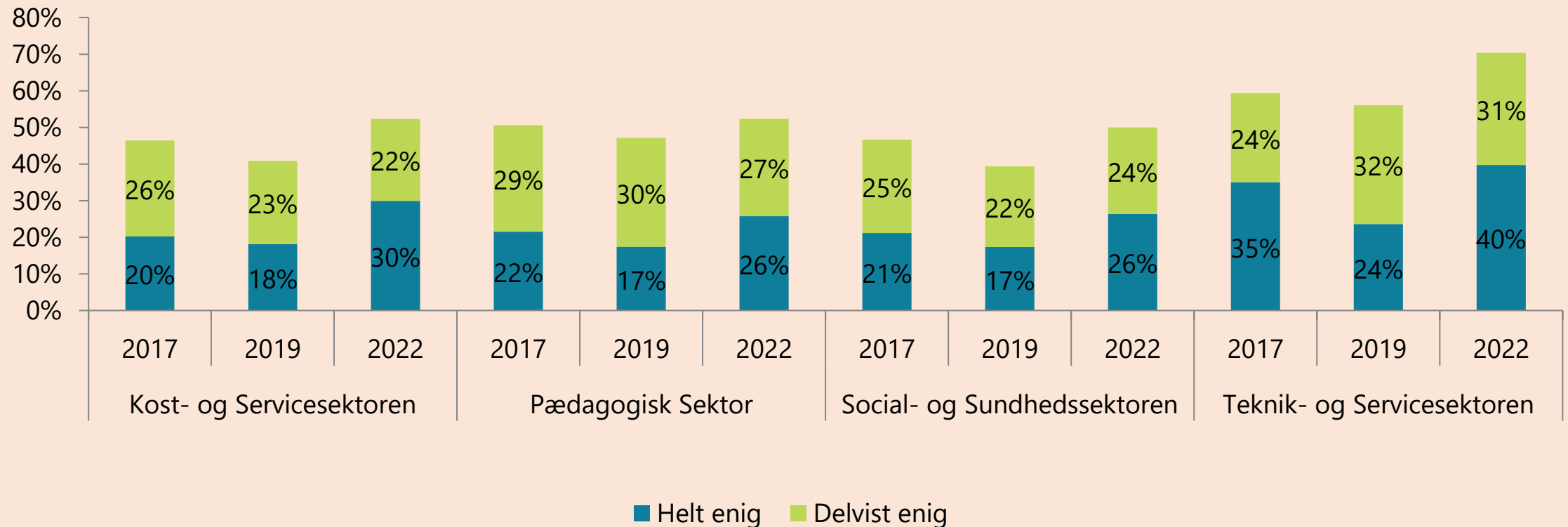


Antal svar i alt: 2022 (4.354), 2019 (3.556), 2017 (4.595).

Positiv udvikling i særligt to sektorer



Udsagn: Jeg forventer at kunne holde til folkepensionsalderen.

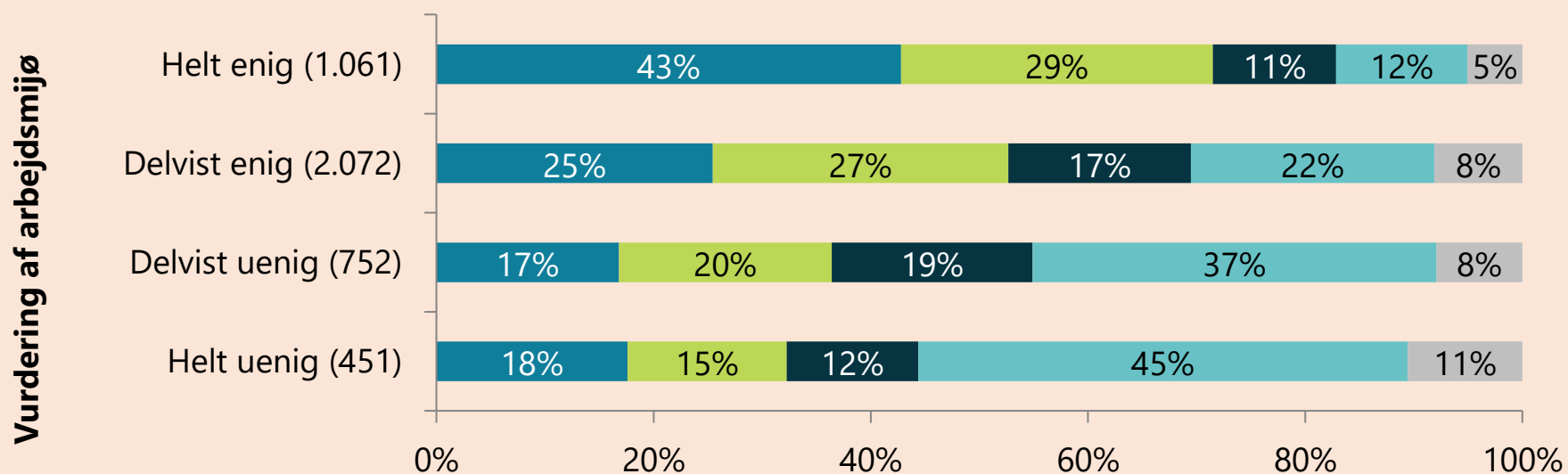


Antal svar i alt: Kost- og Servicesektoren (2017: 227, 2019: 178, 2022: 194), Pædagogisk Sektor (2017: 1.062, 2019: 798, 2022: 1.007), Social- og Sundhedssektoren (2017: 3.052, 2019: 2.405, 2022: 2.909), Teknik- og Servicesektoren (2017: 253, 2019: 175, 2022: 244).

Betydningen af arbejdsmiljø



Forventninger om at kunne holde til folkepensionsalderen krydset med vurdering af arbejdsmiljø



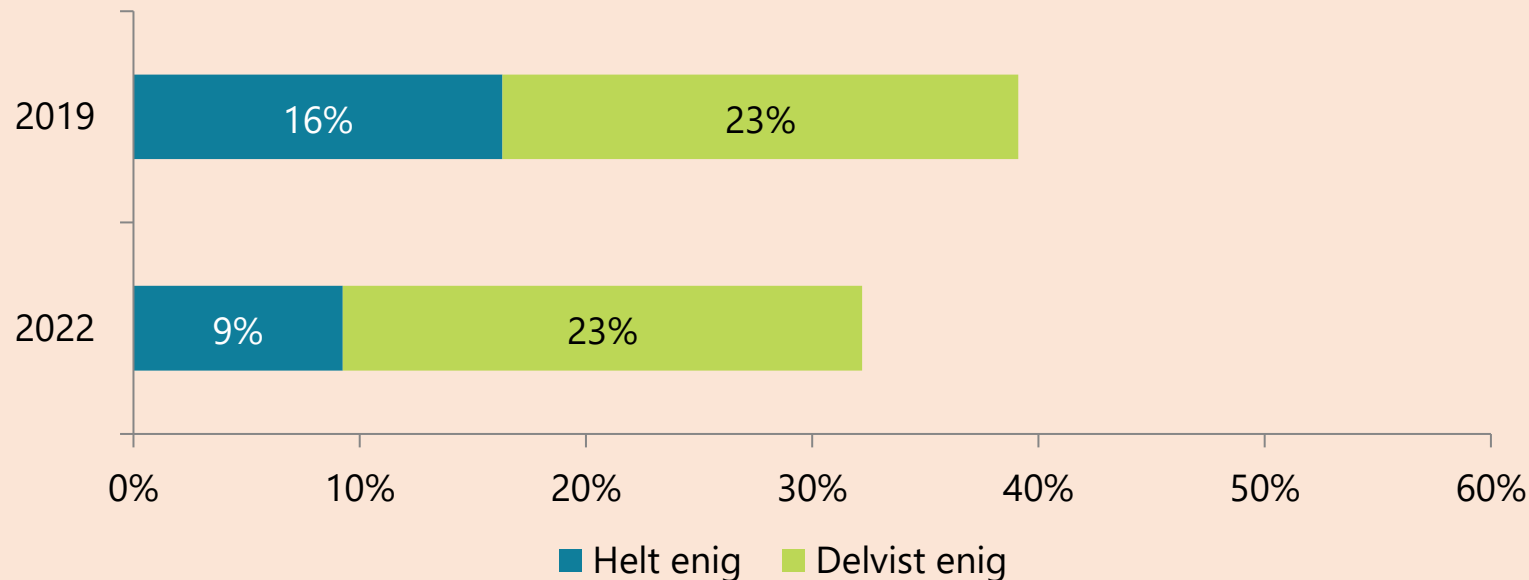
"Jeg forventer at kunne arbejde, til jeg når folkepensionsalderen"

■ Helt enig ■ Delvist enig ■ Delvist uenig ■ Helt uenig ■ Ved ikke

Vurdering af arbejdsmiljøet er baseret på følgende udsagn: "Hvor enig eller uenig er du i følgende udsagn: Jeg synes generelt, at arbejdsmiljøet er godt på min arbejdsplads".

Færre overvejer at søge væk fra fag eller branche

? Udsagn: Jeg overvejer at søge væk fra mit fag/min branche

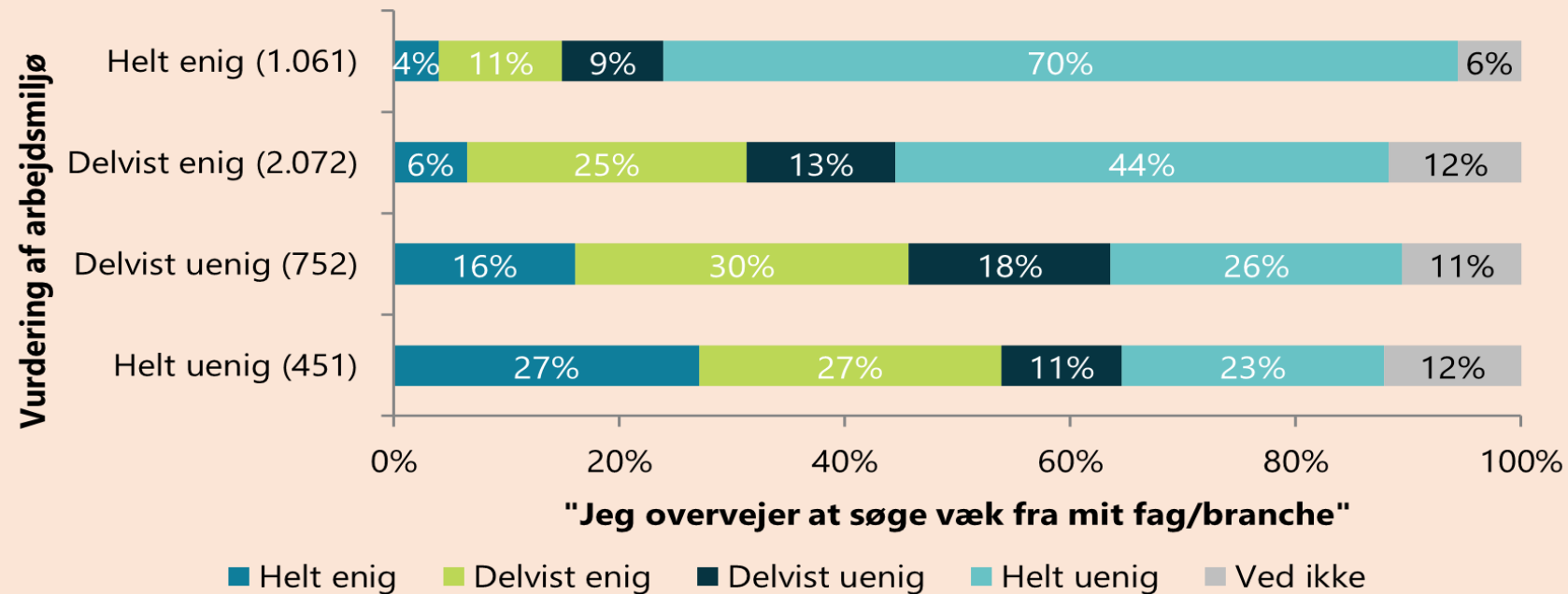


Antal svar i alt: 2022 (4.354), 2019 (3.555).

Betydningen af arbejdsmiljø



Overvejelser om at skifte fag/branche krydset med vurdering af arbejdsmiljø

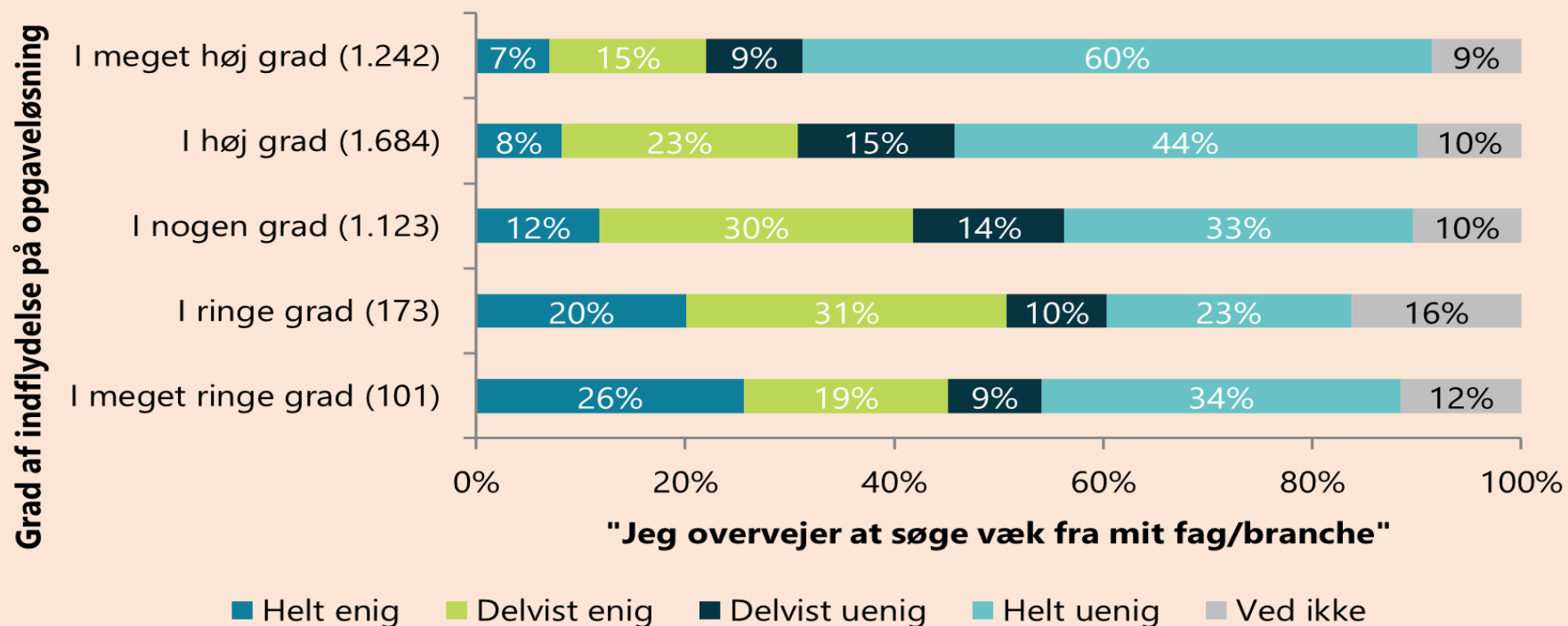


Vurdering af arbejdsmiljøet er baseret på følgende udsagn: "Hvor enig eller uenig er du i følgende udsagn: Jeg synes generelt, at arbejdsmiljøet er godt på min arbejdsplads".

Betydningen af indflydelse



Overvejelser om at skifte fag/branche krydset med indflydelse



Vurdering af arbejdsmiljøet er baseret på følgende udsagn: "Hvor enig eller uenig er du i følgende udsagn: "I hvilken grad har du indflydelse på, hvordan du løser dine arbejdsopgaver?"

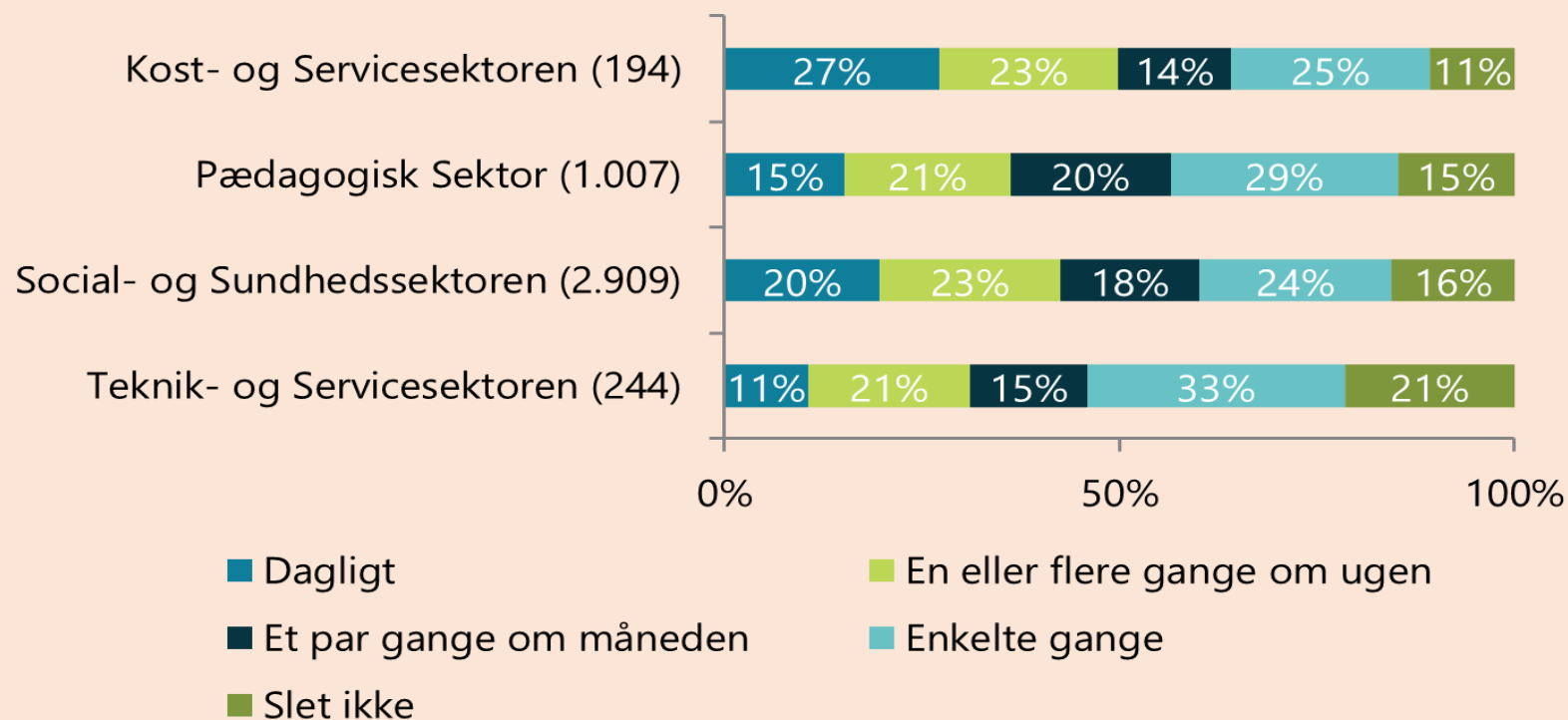
HELBRED, SMERTER OG SMERTESTILLENDE

Hovedresultater

- Sygefravær
- Fysiske belastninger
- Arbejdsbetingede smerter og konsekvenserne heraf
- Smertestillende medicin
- Træthed

Arbejdsbetingede smerter

? *Hvor ofte har du haft smerter pga. dit arbejde inden for de sidste 3 måneder?*

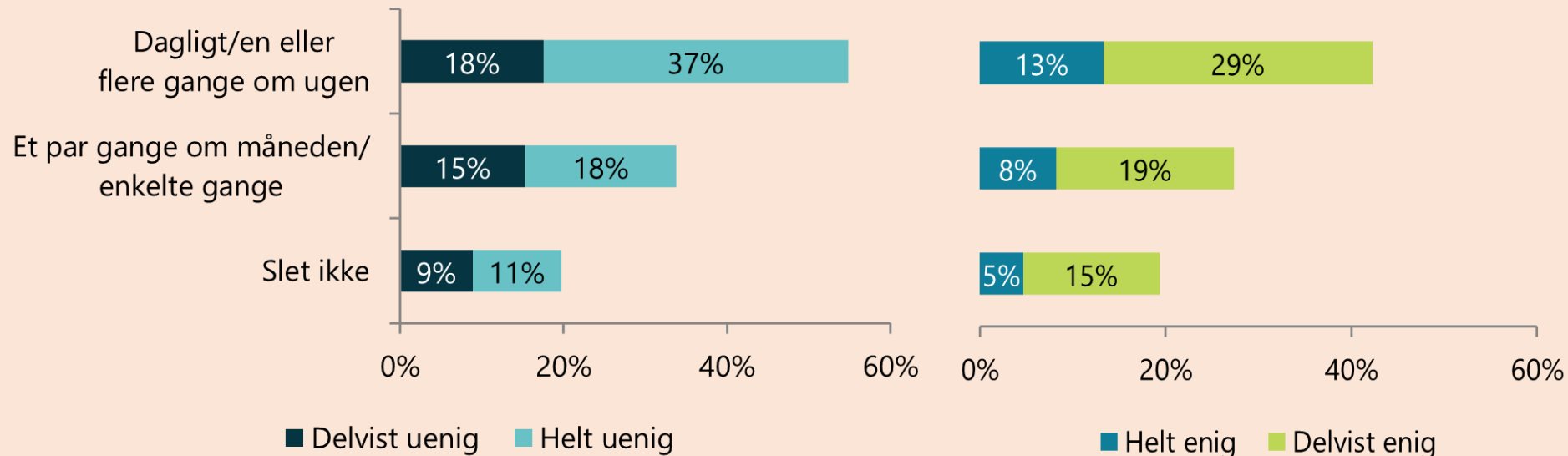


Konsekvenser af arbejdsbetingede smerter

? Arbejdsbetingede smerter krydset med:

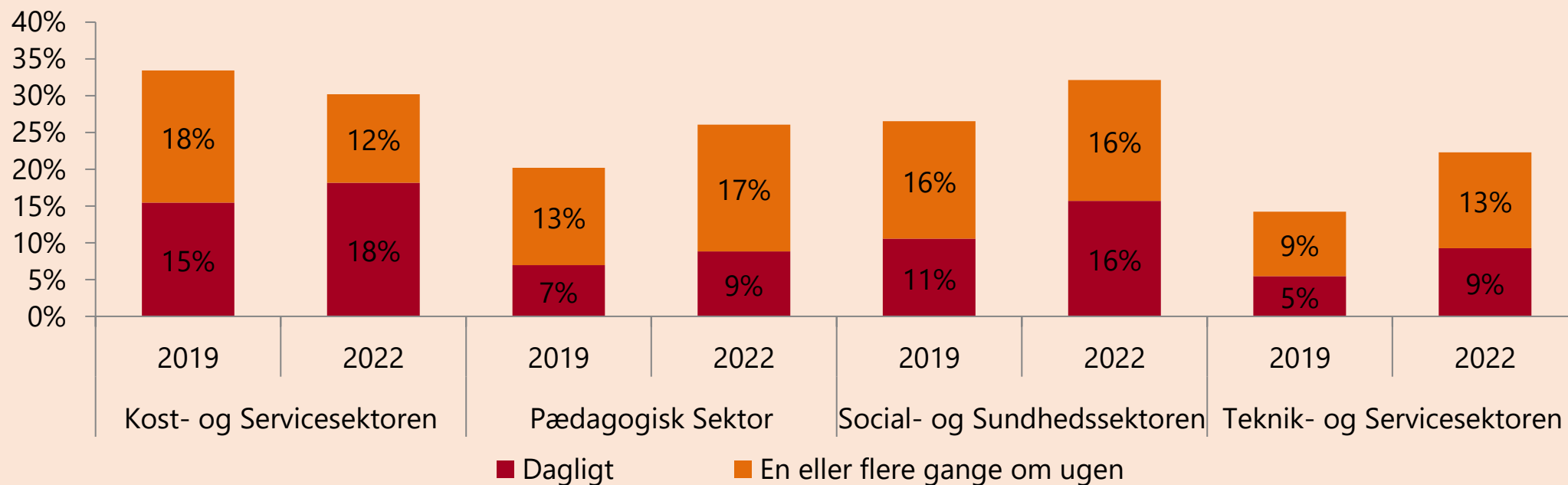
1) Jeg forventer at kunne arbejde til folkepensionsalderen

2) Jeg overvejer at skifte fag/branche



Flere tager smertestillende medicin for at kunne arbejde

? *Hvor ofte tager du smertestillende medicin for at kunne passe dit arbejde?*



Antal svar: Kost- og Servicesektoren (2022: 194, 2019: 186), Pædagogisk Sektor (2022: 1.007, 2019: 826), Social- og Sundhedssektoren (2022: 2.909, 2019: 2.479), Teknik- og Servicesektoren (2022: 244, 2019: 180).

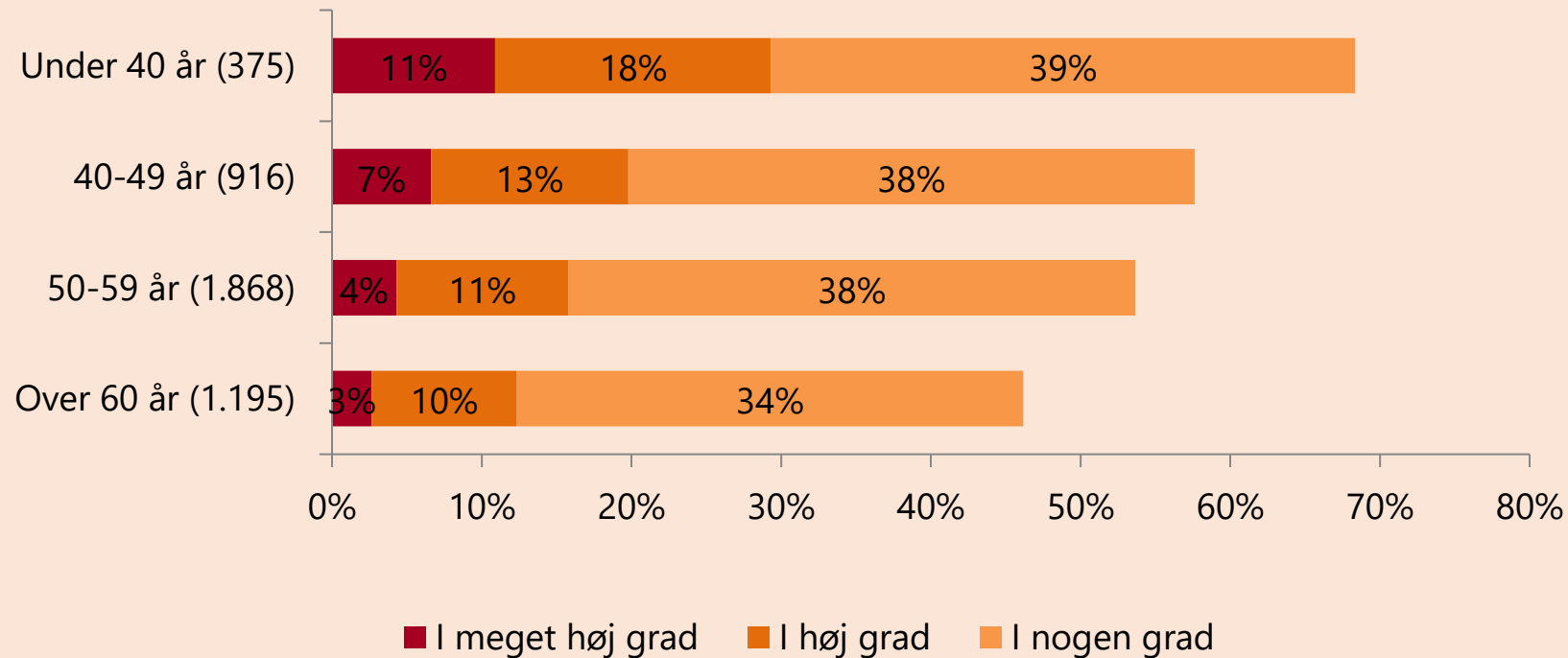
STRESS

Hovedresultater

- Forekomsten af stress
- Kilderne til stress
- Konsekvenser af stress ift. fastholdelse

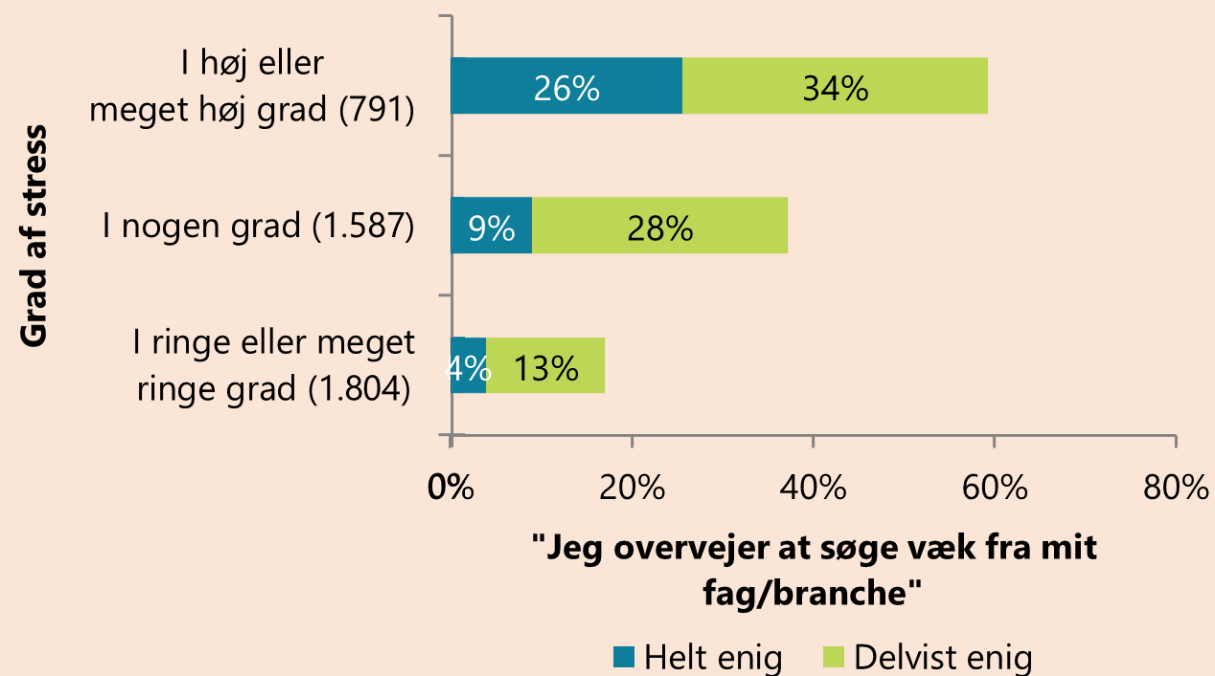
Unge føler sig mere stressede end deres ældre kolleger

? *I hvilken grad føler du dig stresset?*



Konsekvenser af stress

? *Graden af stress krydset med overvejelser*




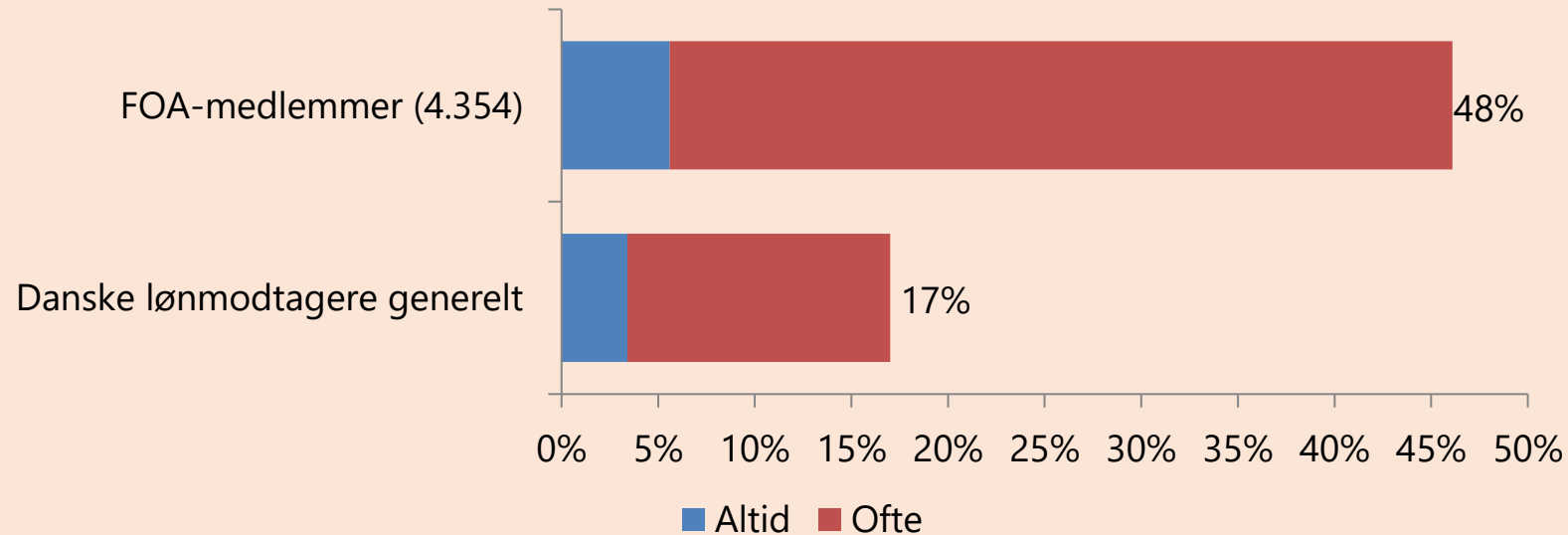
FØLELSESMÆSSIGE KRAV I ARBEJDET

Hovedresultater

- Følelsesmæssigt krævende situationer
- Følelsesmæssige belastninger
- Følelse af utilstrækkelighed

Følelsesmæssigt krævende situationer

 *Hvor ofte bringer dit arbejde dig i følelsesmæssigt krævende situationer?*



Flere unge oplever arbejdet som følelsesmæssigt belastende

? *I hvilken grad oplever du, at dit arbejde er følelsesmæssigt belastende?*

